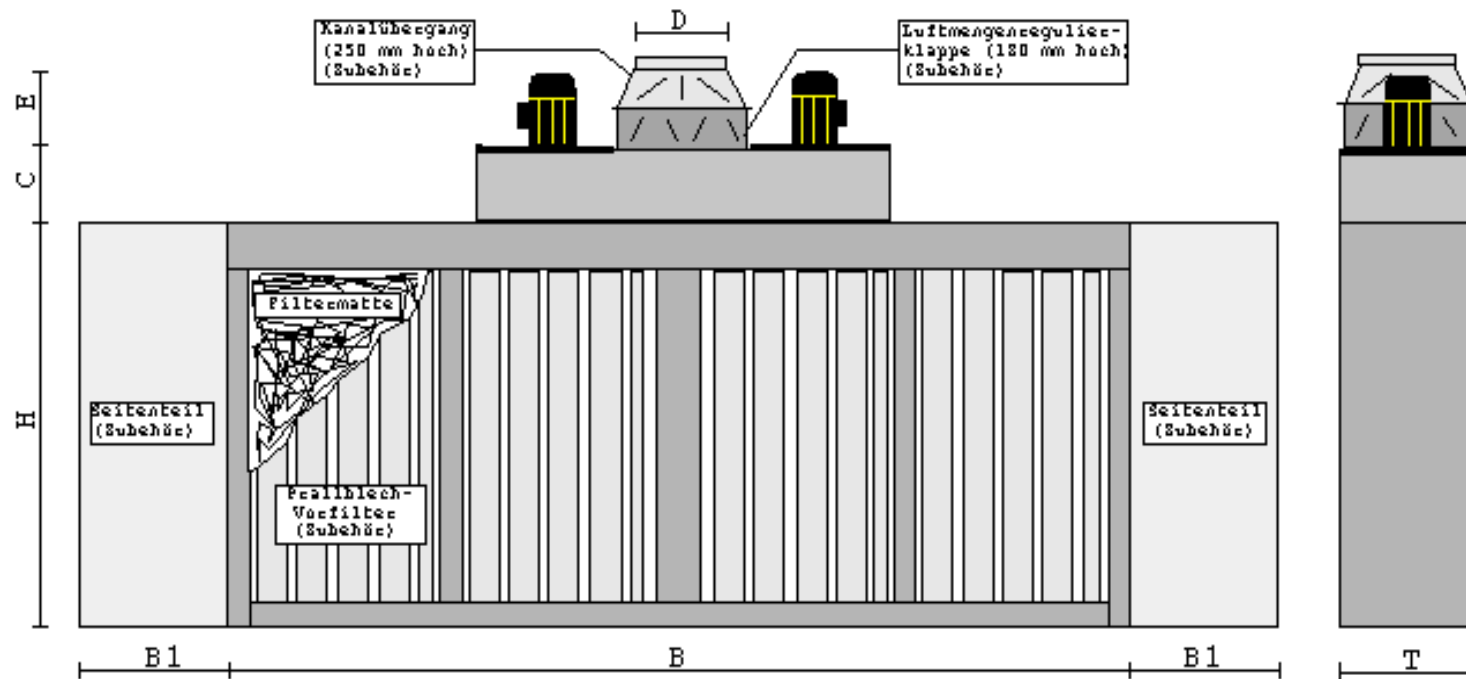


Spritzwände



Gehäuseabmessungen (andere Maße sind auch möglich)

Breite (B)	Höhe (H) wahlweise			Seitenteile (B1)
2.000	1.000	1.600	2.000	600
2.500	1.000	1.600	2.000	600
3.000	1.000	1.600	2.000	600
3.500	1.000	1.600	2.000	600
4.000	1.000	1.600	2.000	600
4.500	1.000	1.600	2.000	600
5.000	1.000	1.600	2.000	600

Aggregateabmessungen

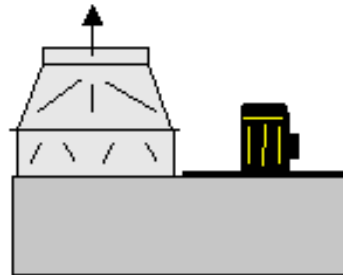
Bei Aggregat mit freiblasend	Aggregatehöhe (C)	Motorhöhe (E)	Tiefe (T)	Durchmesser (D)
1 x 6.000 m ³ /h	280	210	630	355
2 x 6.000 m ³ /h	280	210	630	400/500
1 x 8.000 m ³ /h	345	235	630	400
2 x 8.000 m ³ /h	345	235	630	500/560
1 x 10.000 m ³ /h	345	280	630	400/500
2 x 10.000 m ³ /h	345	280	630	600/630
1 x 15.000 m ³ /h	405	330	750	560/600
2 x 15.000 m ³ /h	405	330	750	800

Wird die Spritzwand mit einfachem Aggregat, d. h. mit nur einem Motor gewünscht, stehen folgende Ausführungen zur Auswahl: (bei Bestellung bitte angeben)

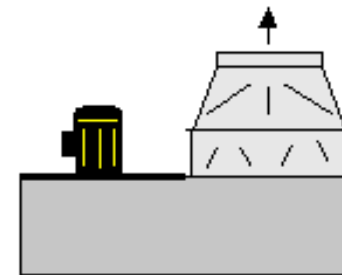
Das jeweilige Aggregat kann außerdem je nach individuellen Wünschen bzw. örtlichen Gegebenheiten oben mittig, mehr oder weniger links bzw. rechts sowie seitlich oder hinten angeordnet werden.

Auf Wunsch kann das Aggregat auch so gefertigt werden, dass es separat (z. B. auf einer Zwischendecke bzw. in einem angrenzendem Raum) platziert und durch eine Saugleitung mit der Spritzwand verbunden wird.

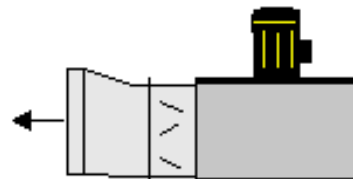
Ausführung 1:



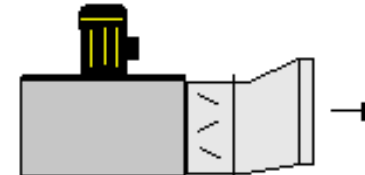
Ausführung 2:



Ausführung 3:



Ausführung 4:



Technische Daten

bei Aggregat mit freiblasend 1 bzw. 2 x	Spannung Volt	Motorleistung je Motor kW (ex)	Nenn Drehzahl U/min	Geräusch dB(A)
6.000 m ³ /h	230/400	0,55/0,75	1.400	ca. 74
8.000 m ³ /h	400	1,35	1.400	ca. 75
10.000 m ³ /h	400	2,0	1.400	ca. 76
6.500 m ³ /h/10.000 m ³ /h	400	0,6/2,0	960/1.400	ca. 68/76
15.000 m ³ /h	400	3,6	1.400	ca. 78

Die Spritzwände sind komplett zusammengebaut, mit durch Ex-Motor (en) direkt angetriebene (m) Hochleistungs-Radial-Ventilator(en) mit erhöhtem Funkenschutz ausgerüstet und für die Aufnahme von Prallblech-Labyrinth-Vorfiltern vorbereitet. Im Lieferumfang ist außerdem eine nach DIN 4102 nicht brennbare Farbnebelabscheidematte enthalten.

Die Farbnebelabscheidematten und die Prallblech-Labyrinth-Vorfilter (sofern vorhanden) sind ohne jegliches Werkzeug in kürzester Zeit - wie vom technischen Aufsichtsdienst gefordert - herausnehmbar.

Das Aggregat kann zum Transport von der Spritzwand abgenommen werden und muss bauseits lediglich wieder auf die Filterwand aufgesetzt und verschraubt werden:

Lieferbares Zubehör:

- Prallblech-Labyrinth-Vorfilter (incl. Abziehlack)
- Faltkartonvorfilter
- Ein-Aus-Schalter mit Motorschutz
- Seitenteile (fest oder schwenkbar)
- Abluftfilter
- Kabinenvorbau, auf Wunsch mit Beleuchtung
- Luftmengenregulierklappe
- Energiesparschaltung
- Kanalübergang
- 4 Lenkrollen für mobile Ausführung
- Abluftrohrleitung fest oder flexibel
- Brandschutzklappen und Schalldämpfer

Weitere Größen und Leistungsklassen können kurzfristig und individuell geliefert werden.

Änderung der Maße und technischen Daten behalten wir uns vor.